

## **I. CARACTERISTIQUES**

Composée de granulats de caoutchouc noir recyclé, calibrés et triés, liés par une résine élastomère de polyuréthane teintée dans la masse.

## **II. COULEURS**

Rouge brique – Vert – Noir - Gris.

## **III. ASPECT**

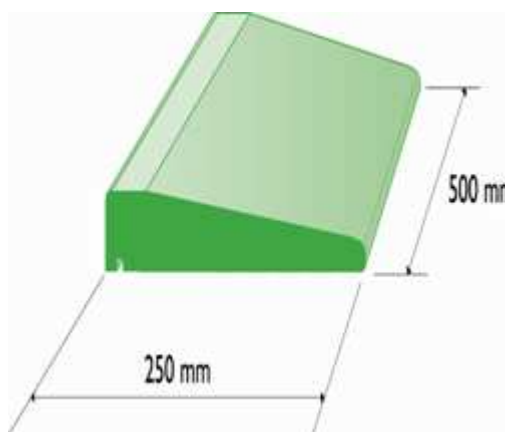
Granuleux

## **IV. DIMENSION**

Epaisseurs : 20 – 25 – 35 – 45 – 55 – 65 – 75 - 90 mm.

Largeur : 250 mm Tolérance +/- 5%

Longueur : 500 mm Tolérance +/- 5%



## **V. UTILISATION**

Les bordures chanfreinées s'utilisent pour la finition périphérique de l'aire de jeu afin d'éviter une marche.

## **VI. POSE**

Les bordures chanfreinées se posent sur un sol stable et homogène (béton, enrobé bitumeux) propre, plan et sec. Voir fiche de pose des dalles HEXDALLE®.

Le collage s'effectuera sous les bordures chanfreinées en utilisant la colle polyuréthane PU 93 ou PU32.

## **VII. CONDITIONNEMENT**

Vendues à l'unité. Deux bordures chanfreinées = 1 ML posée l'une à côté de l'autre.

## **VIII. ENTRETIEN**

Les bordures chanfreinées HEXDALLE® XE peuvent être simplement lavées (maximum 3 Bar) ou balayées avec une brosse à poils souples, vous pouvez aussi utiliser notre nettoyant dégraissant bactéricide : Cleandalle FC. Avant le premier entretien, attendre 72 H après collage. Ne jamais utiliser de produit solvanté pour le nettoyage.

## **I. CARACTERISTIQUES**

Composés de granulats de caoutchouc noir recyclé, calibrés et triés, liés par une résine élastomère de polyuréthane teintée dans la masse.

## **II. COULEURS**

Rouge brique – Vert – Noir – Gris.

## **III. ASPECT**

Granuleux

## **IV. DIMENSION**

Epaisseurs : 25 – 35 – 45 – 55 – 65 – 75 - 90 mm.

Largeur : 250 mm Tolérance +/- 5%

Longueur : 250 mm Tolérance +/- 5%

Les modèles, dessins et noms sont déposés. Aucune copie ou reprographie n'est autorisée sans accord préalable écrit.  
Modifiée en Octobre 2015, cette notice peut être réactualisée ; s'assurer qu'il s'agit bien de la dernière édition

## V. UTILISATION

Les angles s'utilisent pour la finition périphérique de l'aire de jeu avec les bordures chanfreinées.

## VI. POSE

Les angles se posent sur un sol stable et homogène (béton, enrobé bitumeux) propre, plan et sec. Voir fiche de pose des dalles HEXDALLE®.

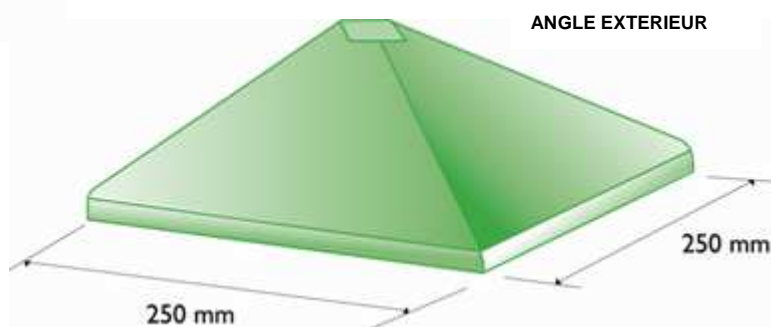
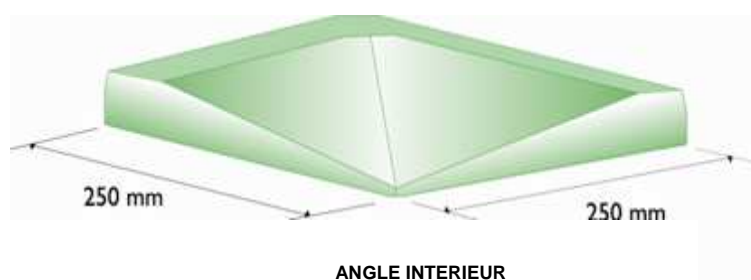
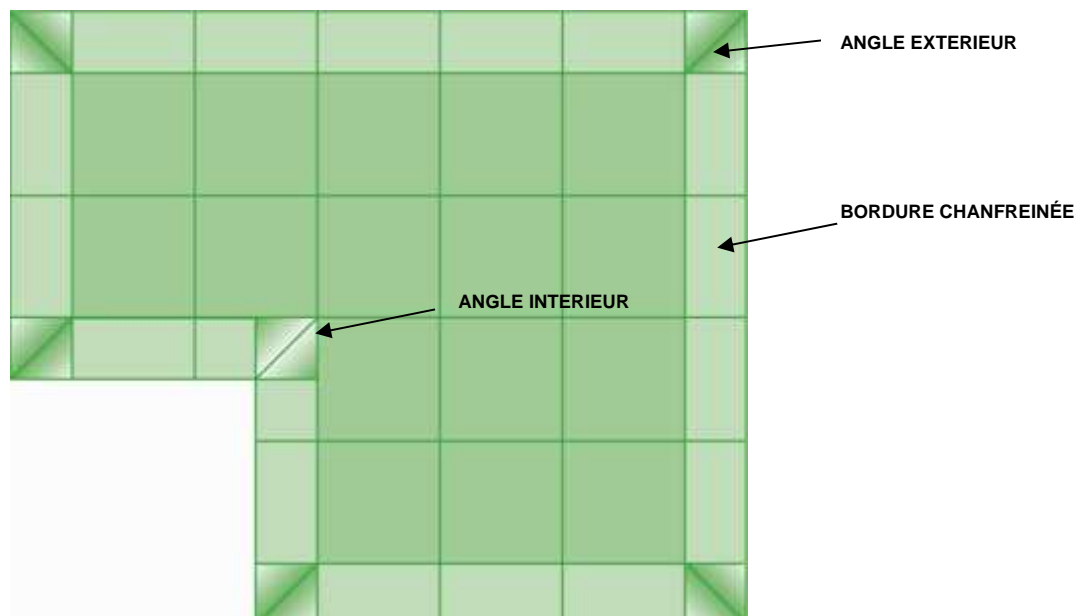
Le collage s'effectuera sous les angles en utilisant la colle polyuréthane PU 93 ou PU 32.

## VII. CONDITIONNEMENT

Vendues à l'unité.

## VIII. ENTRETIEN

Les angles HEXDALLE® XE peuvent être simplement lavées (maximum 3 Bar) ou balayées avec une brosse à poils souples, vous pouvez aussi utiliser notre nettoyant dégraissant bactéricide : Cleandalle FC. Avant le premier entretien, attendre 72 H après collage. Ne jamais utiliser de produit solvanté pour le nettoyage.



Les modèles, dessins et noms sont déposés. Aucune copie ou reprographie n'est autorisée sans accord préalable écrit.  
Modifiée en Octobre 2015, cette notice peut être réactualisée ; s'assurer qu'il s'agit bien de la dernière édition

FRANCE CONSTRUCTION Sols Sportifs et Techniques  
ZAC des Bousquets – 165 rue de l'Initiative – F-83390 CUERS  
TEL. : +33 (0)4 94 14 91 91 – FAX. : +33 (0)4 94 14 93 93  
SITE INTERNET : [www.hexdalle.com](http://www.hexdalle.com) - E-MAIL : [contact@hexdalle.com](mailto:contact@hexdalle.com)